

## SKRÓCONA INSTRUKCJA OBSŁUGI NISSANCONNECT EV

Wykorzystaj pełnię potencjału swojego samochodu elektrycznego Nissan, używając aplikacji NissanConnect EV. Wykonaj kilka prostych kroków, aby zarządzać samochodem przy użyciu komputera lub smartfonu. Będziesz mógł wyświetlać i kontrolować stan naładowania akumulatora, ustawienia klimatyzacji, szacowany zasięg jazdy i usługę „Znajdź mój samochód”.

### WSKAZÓWKI DOTYCZĄCE YOU+NISSAN

**JEŻELI POSIADASZ KONTO YOU+NISSAN, PRZEJDŹ DO STRONY 3**  
**JEŻELI NIE MASZ KONTA YOU+NISSAN**

Aby móc korzystać ze wszystkich wyjątkowych korzyści usług połączonych, musisz zarejestrować się na portalu właścicieli samochodów Nissan, You+Nissan. Jeśli nie masz jeszcze konta You+Nissan, wykonaj poniższe kroki:

**1.** Kliknij przycisk **ZAREJESTRUJ SIĘ** na stronie głównej portalu [YOU+NISSAN](#).

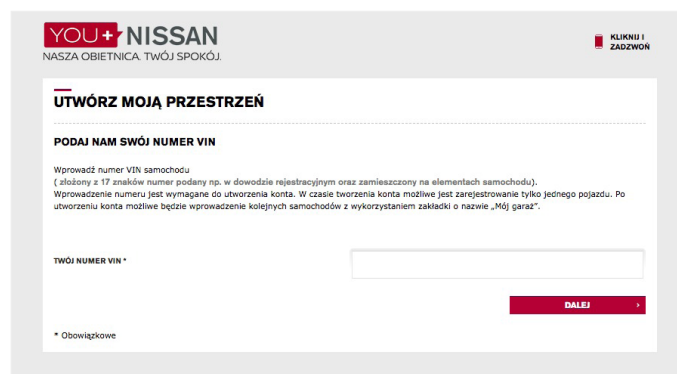


**2.** Wprowadź numer VIN swojego samochodu.

#### GDZIE MOGĘ ZNALEŹĆ NUMER VIN?

Numer VIN znajdziesz na desce rozdzielczej swojego samochodu po stronie kierowcy. Jeżeli nie widzisz go tam, otwórz drzwi kierowcy i popatrz na słupek (miejsce, gdzie drzwi zatrzaszczą się, kiedy je zamykasz). Numer VIN powinien być tam także umieszczony.

Pozostałe miejsca z numerem VIN: Dowód rejestracyjny / Faktura sprzedaży



3. Wypełnij formularz informacji o użytkowniku.

**YOU+ NISSAN**  
NASZA OBIETNICA. TWÓJ SPOKÓJ.

**DOWIEDZMY SIĘ O SOBIE CZEGOŚ WIĘCEJ**

TYTUŁ \* WYBIERZ ▼

IMIĘ \*

NAZWISKO \*

ULICA \*

MIASTO \*

KOD POCZTOWY \*

KRAJ \* Polska

ADRES E-MAIL / ID UŻYTKOWNIKA \*

POTWIERDZ ADRES E-MAIL \*

Tak  
 Nie

Określ, czy chcesz otrzymywać informacje o produktach i usługach firmy Nissan za pośrednictwem poczty elektronicznej \*

HASŁO \*

POTWIERDZ HASŁO \*

Zalecamy zwiększenie bezpieczeństwa hasła poprzez użycie więcej niż 8 znaków alfanumerycznych.

\*Pole wymagane

POWRÓT DO STRONY GŁÓWNEJ **DALEJ** >

4. Zaznacz pole **Regulamin** dla konta You+Nissan i potwierdź numer VIN, klikając przycisk **DALEJ**.

Przejdź do strony 4 (JAK MOGĘ SUBSKRYBOWAĆ USŁUGI INTERNETOWE?)

**MÓJ NISSAN**

TWÓJ NUMER VIN: SJNFAAZE1U0993098

NAZWA MODELU: NOWY LEAF

Zapoznałem się i zobowiązuję się do przestrzegania regulaminu You+Nissan.

Potwierdzam, że zapoznałem się z podstroną Warunki, w szczególności z postanowieniami dotyczącymi Danych Osobowych i udzielam niniejszym zgody na przetwarzanie moich danych osobowych udostępnionych niniejszym w celu i na warunkach określonych tamże oraz w powyższym formularzu, w szczególności udzielam zgody firmie Nissan, jej autoryzowanym dealerom i serwisom do przesyłania mi bezpośrednio materiałów marketingowych dotyczących produktów i usług Nissana, zarówno e-mailem jak i listownie oraz do kontaktowania się ze mną, w tym drogą e-mailową, w celu prowadzenia badań rynku. Udzielenie niniejszej zgody i podanie danych jest dobrowolne i zostało dokonane po zapoznaniu się z treścią podstrony Warunki oraz jest ważne do odwołania. Mogę odwołać moją powyższą zgodę lub żądać zmiany lub usunięcia danych na zasadach tam określonych.

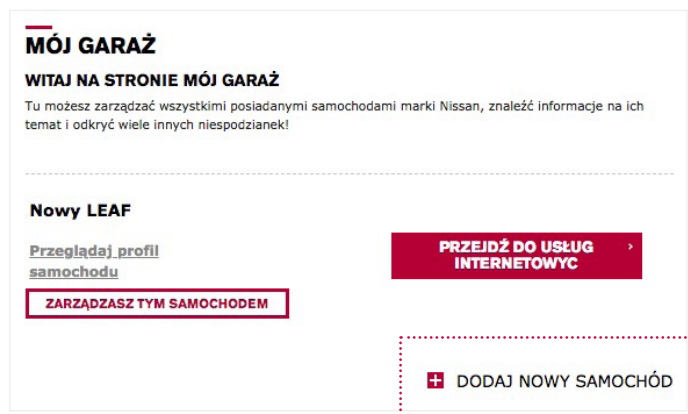
POWRÓT **DALEJ** >

## JEŚLI MASZ JUŻ KONTO, WYKONAJ NASTĘPUJĄCE KROKI

1. Zaloguj się na swoje konto **YOU+NISSAN**, przejdź do zakładki **MÓJ NISSAN**, a następnie wybierz **MÓJ GARAŻ**.



2. Kliknij **DODAJ NOWY SAMOCHÓD**.

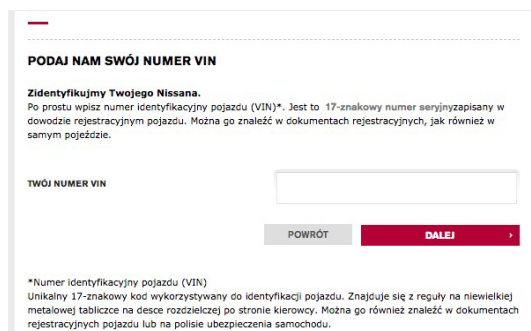


3. Wprowadź numer **VIN** swojego samochodu.

### GDZIE MOGĘ ZNALEŹĆ NUMER VIN?

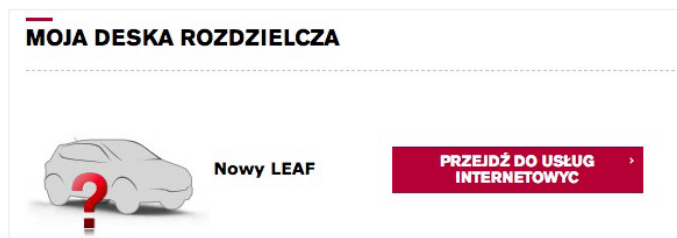
Numer VIN znajdziesz na desce rozdzielczej swojego samochodu po stronie kierowcy. Jeżeli nie widzisz go tam, otwórz drzwi kierowcy i popatrz na słupek (miejsce, gdzie drzwi zatrzasują się, kiedy je zamykasz). Numer VIN powinien być tam także umieszczony.

Pozostałe miejsca z numerem VIN:  
Dowód rejestracyjny / Faktura sprzedaży



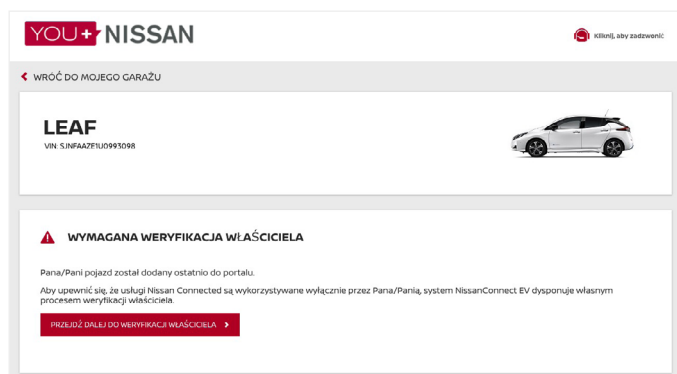
## JAK MOGĘ SUBSKRYBOWAĆ USŁUGI INTERNETOWE?

1. Na stronie **YOU+NISSAN** kliknij przycisk **PRZEJDŹ DO USŁUG INTERNETOWYCH**, aby otworzyć dedykowaną stronę.



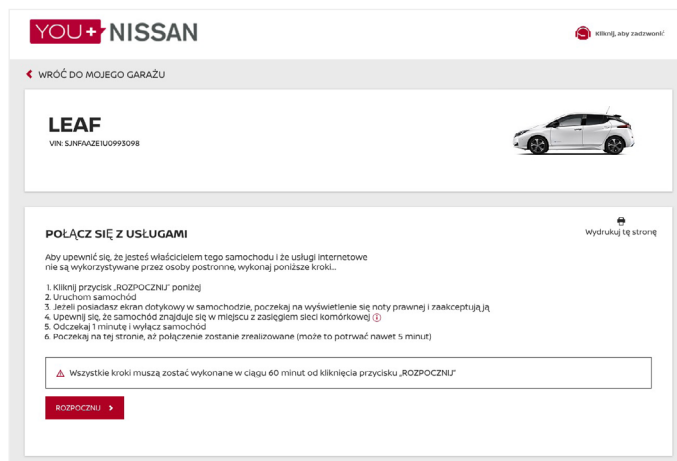
2. Aby potwierdzić, że jesteś właścicielem tego samochodu i że usługi internetowe nie są wykorzystywane przez osoby postronne, musisz przejść weryfikację.

Kliknij opcję **PRZEJDŹ DALEJ DO WERYFIKACJI WŁAŚCIELI**.



3. Jako zabezpieczenie, musisz udać się do swojego samochodu, a następnie go uruchomić. Gdy będziesz gotowy, wciśnij przycisk **Rozpocznij**. Odtąd, masz godzinę na przejście przez proces. Upewnij się, że w tym czasie będziesz mieć dostęp do swojego samochodu.

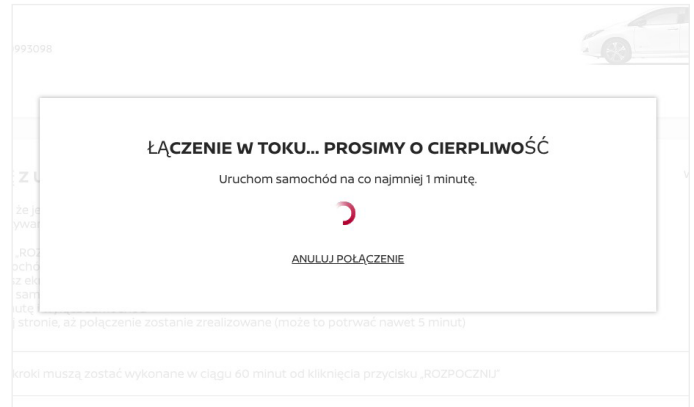
-Następnie kliknij **Subskrybuj usługi połączone** i udaj się do swojego samochodu.



## JAK MOGĘ SUBSKRYBOWAĆ USŁUGI INTERNETOWE?

### 4. Kiedy będziesz w samochodzie

- Naciśnij przycisk START/STOP, aby włączyć silnik.
- **WAŻNE.** Jeżeli samochód posiada nawigację, zaakceptuj notę prawną na ekranie.
- Odczekaj 1 minutę.
- Naciśnij przycisk START/STOP, aby wyłączyć silnik



### WERYFIKACJA ZASIĘGU SIECI KOMÓRKOWEJ

Aby uzyskać dostęp do usług internetowych, samochód wykorzystuje sieci komórkowe. Jeżeli masz problem z przeprowadzeniem tego procesu, może to wynikać z braku odpowiednio silnego sygnału w miejscu, w którym się znajdujesz.

Aby sprawdzić zasięg, wykonaj poniższe kroki:

- Na ekranie systemu nawigacji pojawi się ikona sieci komórkowej. Znajduje się ona w prawym górnym rogu.
- Jedna lub więcej kresek na ikonie oznacza wystarczająco silny sygnał. Jeżeli ich nie widzisz, pojedź samochodem w miejsce z lepszym zasięgiem.
- Jeżeli wyświetla się przekreślony pojazd, oznacza to, że samochód nie został aktywowany => Skontaktuj się z dealerem lub działem obsługi klienta Nissana.

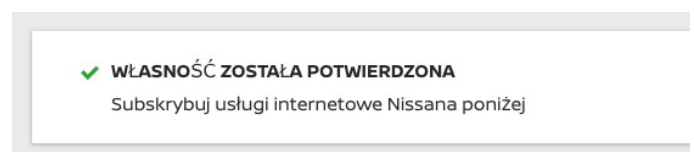


**SIEĆ  
KOMÓRKOWA**



**BRAK SIECI  
KOMÓRKOWEJ**

- 5. Zobaczysz komunikat potwierdzający pomyślną weryfikację własności samochodu. Potwierdzenie może trwać 3 minuty lub dłużej, w zależności od zasięgu.



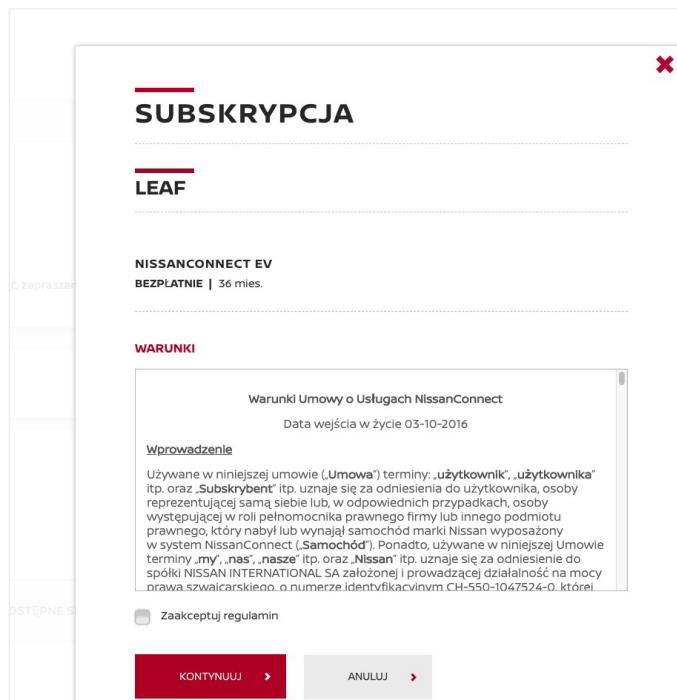
## JAK MOGĘ SUBSKRYBOWAĆ USŁUGI INTERNETOWE?

**6.** Jesteś już kilka kroków od subskrybowania. Na stronie Usługi Połączone, możesz zobaczyć panel **DOSTĘPNE SUBSKRYPCJE**.

**7.** Aby subskrybować usługi NissanConnect EV: Wybierz subskrypcję NissanConnect EV. Kliknij przycisk **SUBSKRYBUJ TERAZ**, aby sfinalizować proces subskrypcji.

## JAK MOGĘ SUBSKRYBOWAĆ USŁUGI INTERNETOWE?

8. Zaznacz pole Regulamin i potwierdź subskrypcję, klikając przycisk **KONTYNUUJ**.



**SUBSKRYPCJA**

**LEAF**

**NISSANCONNECT EV**  
BEZPŁATNIE | 36 mies.

**WARUNKI**

Warunki Umowy o Usługach NissanConnect  
Data wejścia w życie 03-10-2016

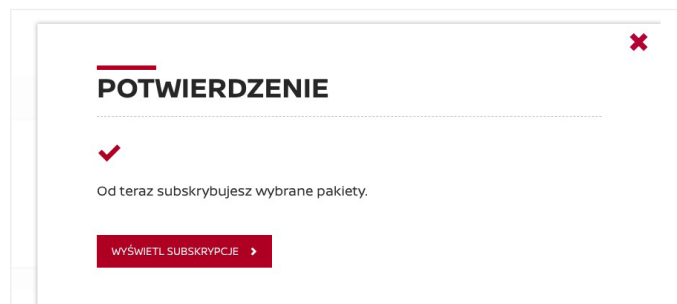
**Wprowadzenie**

Używane w niniejszej umowie („Umowa”) terminy: „użytkownik”, „użytkownika” itp. oraz „Subskrybent” itp. uznaje się za odniesienia do użytkownika, osoby reprezentującej samą siebie lub, w odpowiednich przypadkach, osoby występującej w roli pełnomocnika prawnego firmy lub innego podmiotu prawnego, który nabył lub wynajął samochód marki Nissan wyposażony w system NissanConnect („Samochód”). Ponadto, używane w niniejszej Umowie terminy „my”, „nas”, „nasze” itp. oraz „Nissan” itp. uznaje się za odniesienie do spółki NISSAN INTERNATIONAL SA założonej i prowadzącej działalność na mocy prawa szwajcarskiego, o numerze identyfikacyjnym CH-550-1047524-0, której

Zaakceptuj regulamin

**KONTYNUUJ** >    **ANULUJ** >

9. Pojawi się okienko z potwierdzeniem. Kliknij przycisk **WYŚWIETL SUBSKRYPCJE**, aby otworzyć ekran główny usług internetowych.



**POTWIERDZENIE**

✓

Od teraz subskrybujesz wybrane pakiety.

**WYŚWIETL SUBSKRYPCJE** >

## CZY MOJA SUBSKRYPCJA JEST AKTYWNA?

Sprawdź, czy subskrypcja usług internetowych jest aktywna.

Na stronie You+Nissan kliknij przycisk **PRZEJDŹ DO USŁUG INTERNETOWYCH**, aby otworzyć dedykowaną stronę.

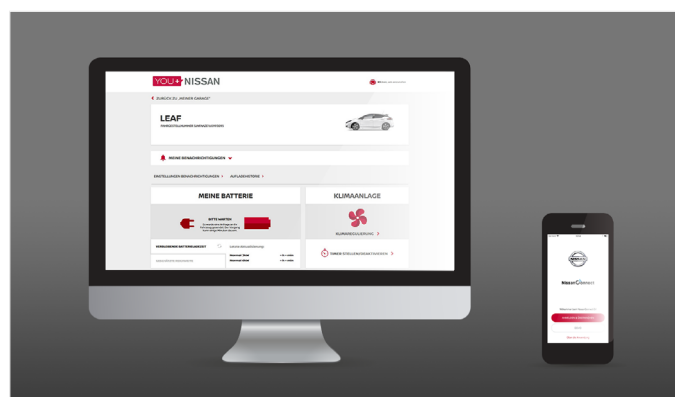
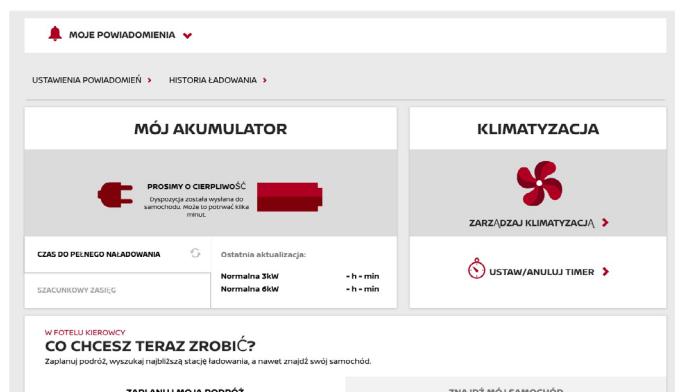
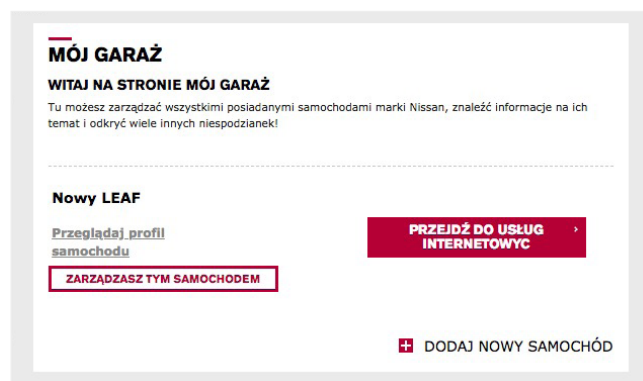
Na stronie usług internetowych będziesz mieć dostęp do wszystkich funkcjonalności systemu NissanConnect EV dzięki aktywnej subskrypcji. Po upływie czasu ważności subskrypcji, będziesz musiał dokonać ponownej subskrypcji, aby móc dalej korzystać z usług NissanConnect EV.

## ZOBACZ SWOJE USŁUGI INTERNETOWE

Po kliknięciu przycisku **PRZEJDŹ DO USŁUG INTERNETOWYCH** będziesz mógł korzystać z subskrybowanych usług.

Jeśli korzystasz z komputera, zostaniesz przekierowany do ekranu usług internetowych.

Jeśli korzystasz ze smartfona, możesz użyć aplikacji **NissanConnect EV**. Aplikacja jest dostępna dla telefonów z systemem Android i dla iPhone'ów.





## APLIKACJA NISSANCONNECT EV

### POBIERZ APLIKACJĘ

Aby zarządzać Usługami Połączonymi ze swojego smartfona, ściągnij aplikację NissanConnect EV z app store dla twojego systemu. ([App Store®](#) lub [Google Play Store®](#))



App Store



Google Play



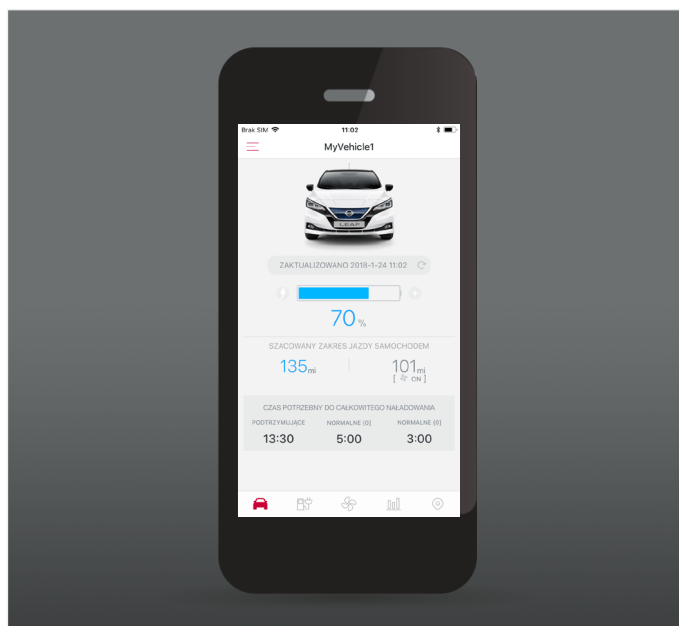

### ZALOGUJ SIĘ

Następnie zaloguj się do aplikacji NissanConnect EV, używając danych logowania podanych podczas rejestracji na portalu You+Nissan.

































### FUNKCJE I KORZYŚCI

Po zalogowaniu uzyskasz dostęp do ekskluzywnych korzyści usług połączonych:




















- Wyświetlanie i kontrolowanie stanu naładowania akumulatora oraz ustawień klimatyzacji.
- Planowanie podróży i wyszukiwanie punktów ładowania z wykorzystaniem funkcji **Zaplanuj podróż**.
- Lokalizowanie samochodu przy użyciu funkcji **Znajdź samochód**.



## OPIS DOSTĘPNYCH USŁUG

W SAMOCHODZIE	NA STRONIE	W APLIKACJI	OPIS USŁUG	VISIA	ACENTA N-CONNECTA TEKNA
			<p><b>Zdalnie sterowana klimatyzacja</b> Zdalnie reguluj temperaturę w samochodzie, włączając i wyłączając klimatyzację za pośrednictwem portalu You+Nissan lub aplikacji NissanConnect EV</p>		
			<p><b>Lokalizator samochodu</b> Korzystając z portalu You+Nissan lub aplikacji NissanConnect EV, możesz wyświetlić położenie swojego samochodu na mapie</p>		
			<p><b>Zaplanuj trasę i wyślij ją do samochodu</b> Na portalu You+Nissan lub w aplikacji NissanConnect EV możesz zaplanować swoją trasę, z uwzględnieniem aktualnego stanu naładowania akumulatora i punktów ładowania na Twojej drodze, a następnie wysłać zaplanowaną trasę do samochodu</p>		
			<p><b>Kontrola poziomu naładowania akumulatora</b> Poprzez portal You+Nissan lub aplikację NissanConnect EV możesz zdalnie sprawdzić stan naładowania akumulatora, zakres autonomii samochodu, status podłączenia i status ładowania</p>		
			<p><b>Zdalne włączanie ładowania (błyskawiczne) i powiadomienia: zatrzymanie ładowania/koniec ładowania</b> Kiedy samochód jest podłączony, ładowanie możesz uruchomić zdalnie za pośrednictwem portalu You+Nissan lub aplikacji NissanConnect EV</p>		
			<p><b>Przypomnienie o podłączeniu samochodu</b> Zapisz ulubione stacje ładowania jako interesujące miejsca (POI), a samochód poinformuje Cię, kiedy będziesz znajdować się w ich pobliżu i przypomni o konieczności podłączenia samochodu</p>		
			<p><b>EKORANKINGI</b> Porównaj swój ekologiczny sposób prowadzenia samochodu z innymi kierowcami samochodów elektrycznych Nissan z Twojego regionu lub z całego świata</p>		
			<p><b>Analiza stylu jazdy</b> Dostęp do informacji na temat stylu jazdy na portalu You+Nissan i w aplikacji NissanConnect EV</p>		

## OPIS DOSTĘPNYCH USŁUG

W SAMOCHODZIE	NA STRONIE	W APLIKACJI	OPIS USŁUG	VISIA	ACENTA N-CONNECTA TEKNA
			<p><b>Powiadomienia: Włączenie/wyłączenie podgrzewacza akumulatora*</b> Powiadomienie o aktywowaniu podgrzewacza akumulatora</p>		
			<p><b>Wyszukiwanie stacji ładowania w razie niskiego poziomu naładowania akumulatora</b> Kiedy poziom naładowania akumulatora jest niski, samochód poprowadzi Cię do najbliższych punktów ładowania</p>		
			<p><b>Do pobrania: informacje i instrukcja obsługi punktów ładowania w pobliżu miejsca zamieszkania</b> Dostęp do informacji dotyczących stacji ładowania i ich aktualizacja na bieżąco</p>		
			<p><b>Wyszukiwanie punktów ładowania wg:</b> - Miejscowości i adresu - Typu gniazda</p>		
			<p><b>Usługa informacji mobilnych i możliwość pobrania ulubionych informacji (RSS)</b> Dostęp do kanału RSS z Twojego samochodu</p>		
			<p><b>Mapa obszaru w zasięgu</b> Potencjalne miejsca docelowe wg aktualnego poziomu naładowania akumulatora</p>		
			<p><b>Szacowanie stanu naładowania akumulatora po dotarciu na miejsce</b> Szacunkowe obliczenie pozostałej mocy akumulatora po dotarciu do celu podróży</p>		

\*Opcja dostępna tylko w następujących krajach: Finlandia, Szwecja, Norwegia, Estonia, Litwa, Łotwa, Dania, Węgry, Polska, Czechy, Słowacja